

# PODER JUDICIAL DE FORMOSA

---

SÍNTESIS ANUAL  
PODER JUDICIAL

AÑO 2016


2

0

1

7

DIRECCIÓN DE ESTADÍSTICAS



**INFORME SOBRE  
EJECUCIÓN PRESUPUESTARIA  
DE LA ADMINISTRACIÓN  
DE JUSTICIA**

**- AÑO 2016 -**

**DIRECCIÓN DE ESTADÍSTICAS**

# ÍNDICE DE SECCIÓN

| TÍTULO  | PÁGINA    |
|---|-----------|
| <b>Presupuesto Proyectado.....</b>  | <b>04</b> |
| a.1. Incidencia del Presupuesto del Poder Judicial en el Presupuesto Provincial.....  | 04        |
| a.2. Presupuesto Provincial Proyectado por Institución.....                           | 04        |
| a.3. Presupuesto Proyectado s/ Ley 1.628 para el Poder Judicial para el año 2016..... | 05        |
| <b>Presupuesto Ejecutado.....</b>   | <b>06</b> |
| b.1 Ejecución Presupuestaria por Partida del Poder Judicial.....                      | 06        |
| b.2. Detalle de la Ejecución Presupuestaria por Categoría Programática.....           | 06        |
| b.3 Presupuesto Ejecutado según objeto del gasto.....                                 | 07        |

## a) Presupuesto Projectado.

### a.1. Incidencia del Presupuesto del Poder Judicial sobre el Presupuesto Provincial.

| Descripción   | Monto             |
|---|-------------------|
| Presupuesto Provincial - Año 2.016 (Ley 1628):                                      | 29.951.609.298,00 |
| Presupuesto Asignado al Poder Judicial - Año 2006:                                  | 811.509.313,00    |
| <b>% Incidencia del Presupuesto del Poder Judicial en el Presupuesto Provincial</b> | <b>2,71</b>       |

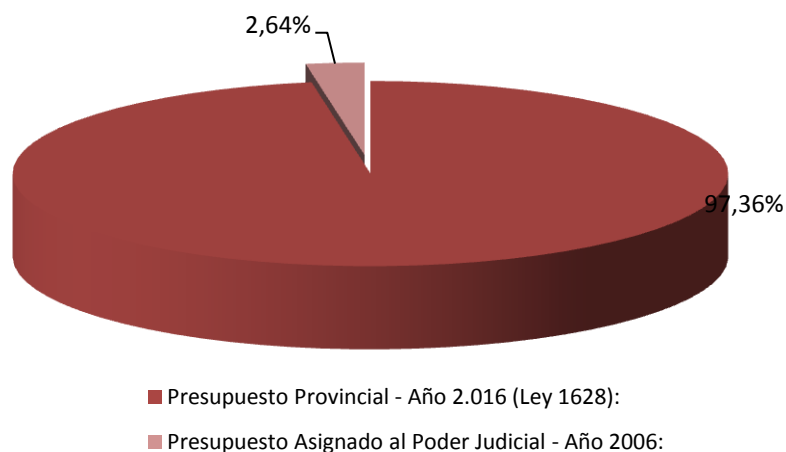
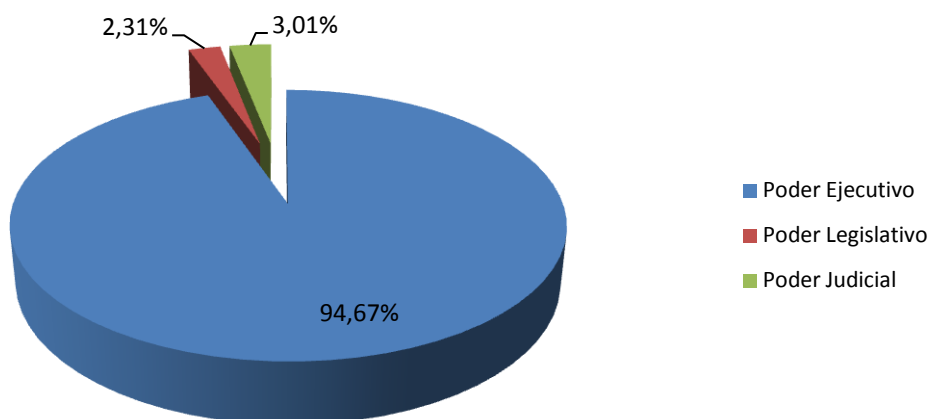


Gráfico N° 1: Incidencia del Presupuesto del Poder Judicial en el Presupuesto Provincial.

### a.2. Presupuesto Provincial Projectado por Institución.

| Poder             | Gastos en Personal       | Bienes de Consumo       | Servicios no Personales | Bienes de Uso           | Transferencias          | Recursos Financieros | Servicios de la Deuda |
|-------------------|--------------------------|-------------------------|-------------------------|-------------------------|-------------------------|----------------------|-----------------------|
| Poder Ejecutivo   | \$ 9.037.080.464         | \$ 1.543.868.321        | \$ 1.467.107.832        | \$ 4.982.197.172        | \$ 8.402.211.302        | \$ 57.608.000        | \$ 26.146.894         |
| Poder Legislativo | \$ 545.200.000           | \$ 15.500.000           | \$ 55.300.000           | \$ 4.280.000            | \$ 3.600.000            |                      |                       |
| Poder Judicial    | \$ 737.183.532           | \$ 12.015.803           | \$ 28.926.258           | \$ 32.362.522           | \$ 1.021.198            |                      |                       |
| <b>Total</b>      | <b>\$ 10.319.463.996</b> | <b>\$ 1.571.384.124</b> | <b>\$ 1.551.334.090</b> | <b>\$ 5.018.839.694</b> | <b>\$ 8.406.832.500</b> | <b>\$ 57.608.000</b> | <b>\$ 26.146.894</b>  |

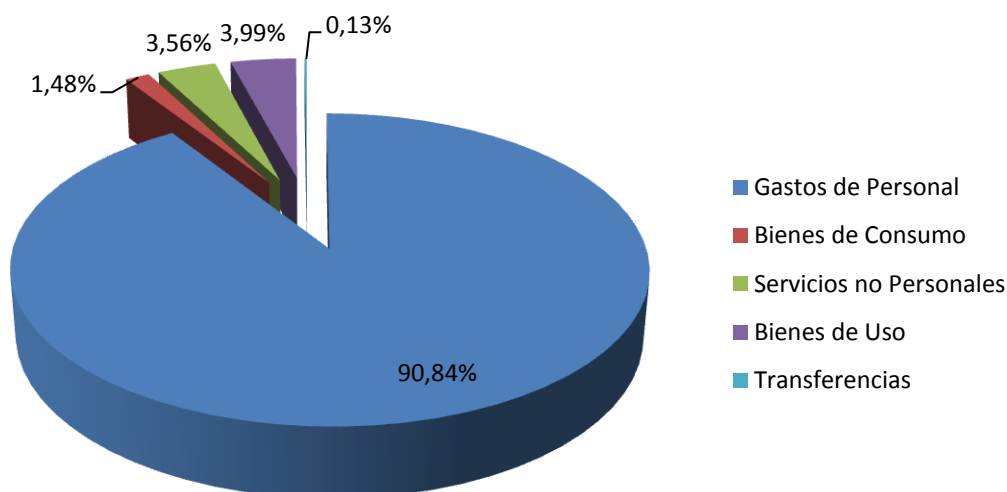
| Poder             | Total                       | %              |
|-------------------|-----------------------------|----------------|
| Poder Ejecutivo   | \$ 25.516.219.985,00        | 94,67%         |
| Poder Legislativo | \$ 623.880.000,00           | 2,31%          |
| Poder Judicial    | \$ 811.509.313,00           | 3,01%          |
| <b>Total</b>      | <b>\$ 26.951.609.298,00</b> | <b>100,00%</b> |



**Gráfico Nº 2: Incidencia del Presupuesto de los Poderes del Estado respecto del Presupuesto Provincial.**

**a.3. Prupuesto Projectado s/ Ley 1.628 para el Poder Judicial para el año 2016.**

| Partida                 | Crédito                  | %              |
|-------------------------|--------------------------|----------------|
| Gastos de Personal      | \$ 737.183.532,00        | 90,84%         |
| Bienes de Consumo       | \$ 12.015.803,00         | 1,48%          |
| Servicios no Personales | \$ 28.926.258,00         | 3,56%          |
| Bienes de Uso           | \$ 32.362.522,00         | 3,99%          |
| Transferencias          | \$ 1.021.198,00          | 0,13%          |
| <b>Total</b>            | <b>\$ 811.509.313,00</b> | <b>100,00%</b> |



**Gráfico Nº 3: Presupuesto Projectado del Poder Judicial según Gasto.**

## b) Presupuesto Ejecutado

### b.1 Ejecución Presupuestaria por Partida del Poder Judicial.

|                          | Crédito               | Ejecutado             | % Ejecución   |
|--------------------------|-----------------------|-----------------------|---------------|
| Gastos de Personal       | 837.809.839,53        | 837.809.745,41        | 100,00%       |
| Bienes de Consumo        | 9.256.842,80          | 8.643.356,66          | 93,37%        |
| Servicios no Personales  | 25.485.059,81         | 24.460.678,63         | 95,98%        |
| Bienes de Uso            | 11.400.648,41         | 11.045.352,74         | 96,88%        |
| Transferencias           | 114.553,68            | 114.553,68            | 100,00%       |
| Construcción de Oficinas | 8.940.385,72          | 8.940.385,72          |               |
| <b>Total</b>             | <b>893.007.329,95</b> | <b>891.014.072,84</b> | <b>99,78%</b> |

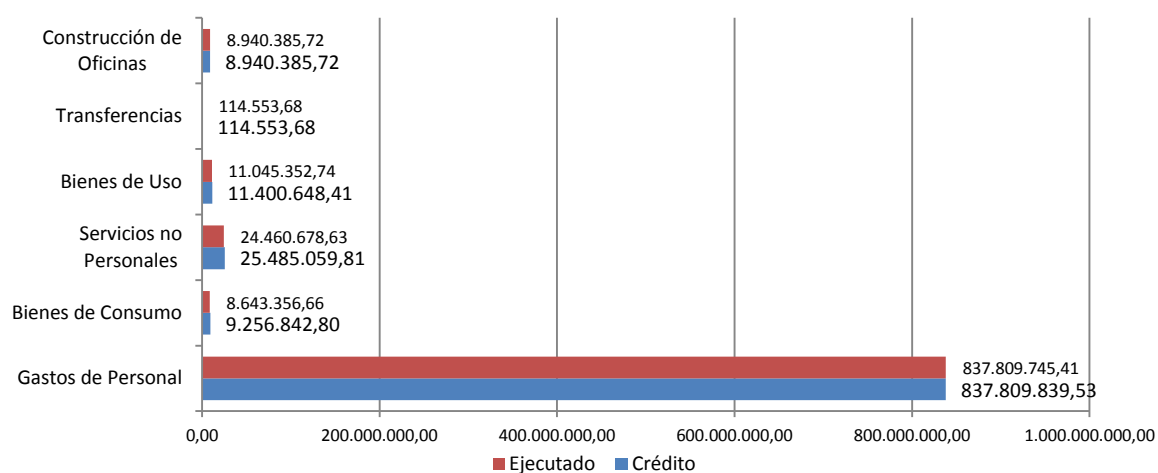


Gráfico Nº 4: Presupuesto Ejecutado Vs Presupuesto Ejecutado – Año 2016.

### b.2. Detalle de la Ejecución Presupuestaria por Categoría Programática.

#### Administración de Justicia (Poder Judicial)

| Partida                 | Crédito                  | Ejecutado                | % Ejecución   |
|-------------------------|--------------------------|--------------------------|---------------|
| Gastos de Personal      | \$ 813.285.399,47        | \$ 813.285.307,56        | 100,00%       |
| Bienes de Consumo       | \$ 8.777.698,45          | \$ 8.174.544,91          | 93,13%        |
| Servicios no Personales | \$ 24.756.734,80         | \$ 23.732.353,62         | 95,86%        |
| Bienes de Uso           | \$ 11.202.200,41         | \$ 10.846.904,74         | 96,83%        |
| Transferencias          | \$ 114.553,68            | \$ 114.553,68            | 100,00%       |
| <b>Total</b>            | <b>\$ 858.136.586,81</b> | <b>\$ 856.153.664,51</b> | <b>99,77%</b> |

#### Administración de Procesos Electorales (Tribunal Electoral Permanente)

| Partida                 | Crédito                 | Ejecutado               | % Ejecución    |
|-------------------------|-------------------------|-------------------------|----------------|
| Gastos de Personal      | \$ 22.616.483,92        | \$ 22.616.483,13        | 100,00%        |
| Buenes de Consumo       | \$ 68.869,60            | \$ 68.869,60            | 100,00%        |
| Servicios no Personales | \$ 183.595,22           | \$ 183.595,22           | 100,00%        |
| Bienes de Uso           | \$ 34.289,00            | \$ 34.289,00            | 100,00%        |
| Transferencias          |                         |                         |                |
| <b>Total</b>            | <b>\$ 22.903.237,74</b> | <b>\$ 22.903.236,95</b> | <b>100,00%</b> |

| Enjuiciamiento a Funcionarios del Poder Judicial (Jurado de Enjuiciamiento) |                      |                      |                |
|---|----------------------|----------------------|----------------|
| Partida   | Crédito              | Ejecutado            | % Ejecución    |
| Gastos de Personal  | \$ 945.721,91        | \$ 945.721,15        | 100,00%        |
| <b>Total</b>  | <b>\$ 945.721,91</b> | <b>\$ 945.721,15</b> | <b>100,00%</b> |

| Proposición de Magistrados y Funcionarios del Ministerio Público (Consejo de la Magistratura) |                        |                        |                |
|---|------------------------|------------------------|----------------|
| Partida   | Crédito                | Ejecutado              | % Ejecución    |
| Gastos de Personal  | \$ 900.643,65          | \$ 900.642,99          | 100,00%        |
| Bienes de Consumo   | \$ 19.420,44           | \$ 19.420,44           | 100,00%        |
| Servicios no Personales   | \$ 379.199,79          | \$ 379.199,79          | 100,00%        |
| Bienes de Uso   | \$ 107.567,00          | \$ 107.567,00          | 100,00%        |
| <b>Total</b>  | <b>\$ 1.406.830,88</b> | <b>\$ 1.406.830,22</b> | <b>100,00%</b> |

| Actividades Académicas, Científicas y/o Profesionales |                      |                      |               |
|---|----------------------|----------------------|---------------|
| Partida   | Crédito              | Ejecutado            | % Ejecución   |
| Gastos de Personal                                    | \$ 61.590,58         | \$ 61.590,58         | 100,00%       |
| Bienes de Consumo                                     | \$ 390.854,31        | \$ 380.521,71        | 97,36%        |
| Servicios no Personales                               | \$ 165.530,00        | \$ 165.530,00        | 100,00%       |
| Bienes de Uso   | \$ 56.592,00         | \$ 56.592,00         | 100,00%       |
| <b>Total</b>  | <b>\$ 674.566,89</b> | <b>\$ 664.234,29</b> | <b>98,47%</b> |

| Mejoramiento de la Infraestructura Edilicia del Poder Judicial |                          |                          |               |
|--|--------------------------|--------------------------|---------------|
| Partida  | Crédito                  | Ejecutado                | % Ejecución   |
| Construcción de Oficinas                                       | \$ 8.940.385,72          | \$ 8.940.385,72          | 100,00%       |
| Bienes de Uso  |                          |                          | #iDIV/0!      |
| <b>Total</b>   | <b>\$ 8.940.385,72</b>   | <b>\$ 8.940.385,72</b>   | <b>100,00</b> |
| <b>Totales</b>   | <b>\$ 893.007.329,95</b> | <b>\$ 891.014.072,84</b> | <b>99,78%</b> |

### b.3 Presupuesto Ejecutado según objeto del gasto.

|                          | Ejecutado                | %              |
|--------------------------|--------------------------|----------------|
| Gastos de Personal       | \$ 837.809.745,41        | 94,03%         |
| Bienes de Consumo        | \$ 8.643.356,66          | 0,97%          |
| Servicios no Personales  | \$ 24.460.678,63         | 2,75%          |
| Bienes de Uso            | \$ 11.045.352,74         | 1,24%          |
| Transferencias           | \$ 114.553,68            | 0,01%          |
| Construcción de Oficinas | \$ 8.940.385,72          | 1,00%          |
| <b>Total</b>             | <b>\$ 891.014.072,84</b> | <b>100,00%</b> |

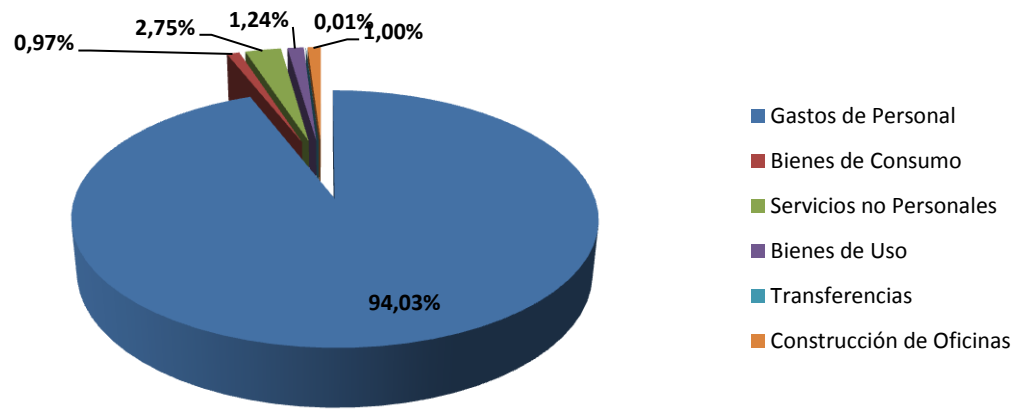


Gráfico Nº 5: Presupuesto Ejecutado según Partida. – Año 2016.